



ФЕДЕРАЛЬНАЯ СЛУЖБА
ГОСУДАРСТВЕННОЙ СТАТИСТИКИ

Оперативные данные по индексу цен производителей промышленных товаров в Ленинградской области



в феврале 2023 года



ФЕДЕРАЛЬНАЯ СЛУЖБА
ГОСУДАРСТВЕННОЙ СТАТИСТИКИ

Индексы цен производителей промышленных товаров

в феврале 2023 года

01 ИНДЕКСЫ ЦЕН ПРОИЗВОДИТЕЛЕЙ
ПО ОТДЕЛЬНЫМ ВИДАМ
ЭКОНОМИЧЕСКОЙ ДЕЯТЕЛЬНОСТИ
к февралю предыдущего года

02 ИНДЕКСЫ ЦЕН ПРОИЗВОДИТЕЛЕЙ
ПО ОТДЕЛЬНЫМ ВИДАМ
ЭКОНОМИЧЕСКОЙ ДЕЯТЕЛЬНОСТИ
к предыдущему месяцу



ИНДЕКСЫ ЦЕН ПРОИЗВОДИТЕЛЕЙ ПРОМЫШЛЕННЫХ ТОВАРОВ

В % К ФЕВРАЛЮ ПРЕДЫДУЩЕГО ГОДА

Февраль 2023 г. к февралю 2022 г., %



103,3

Индекс цен производителей




102,4

Обрабатывающие производства



104,5

Пищевые продукты



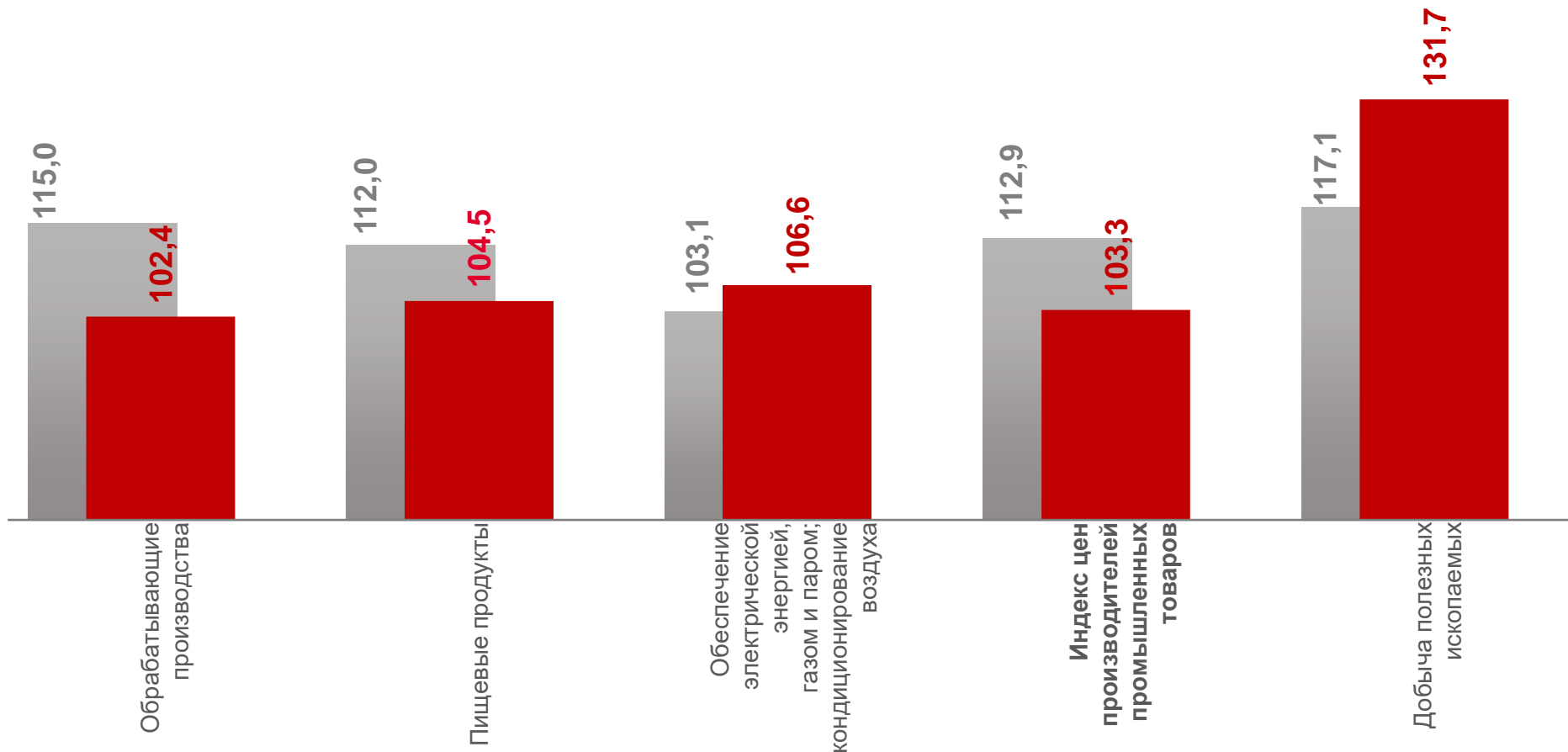
106,6

Обеспечение электрической энергией, газом и паром; кондиционирование воздуха

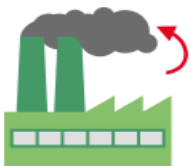


131,7

Добыча полезных ископаемых



■ Февраль 2022 г. к февралю 2021 г. ■ Февраль 2023 г. к февралю 2022 г.



ИНДЕКСЫ ЦЕН ПРОИЗВОДИТЕЛЕЙ ПРОМЫШЛЕННЫХ ТОВАРОВ

В % К ПРЕДЫДУЩЕМУ МЕСЯЦУ

Февраль 2023 г. к январю 2023 г., %



97,9

Индекс цен производителей



101,1

Добыча полезных ископаемых




97,5

Обрабатывающие производства



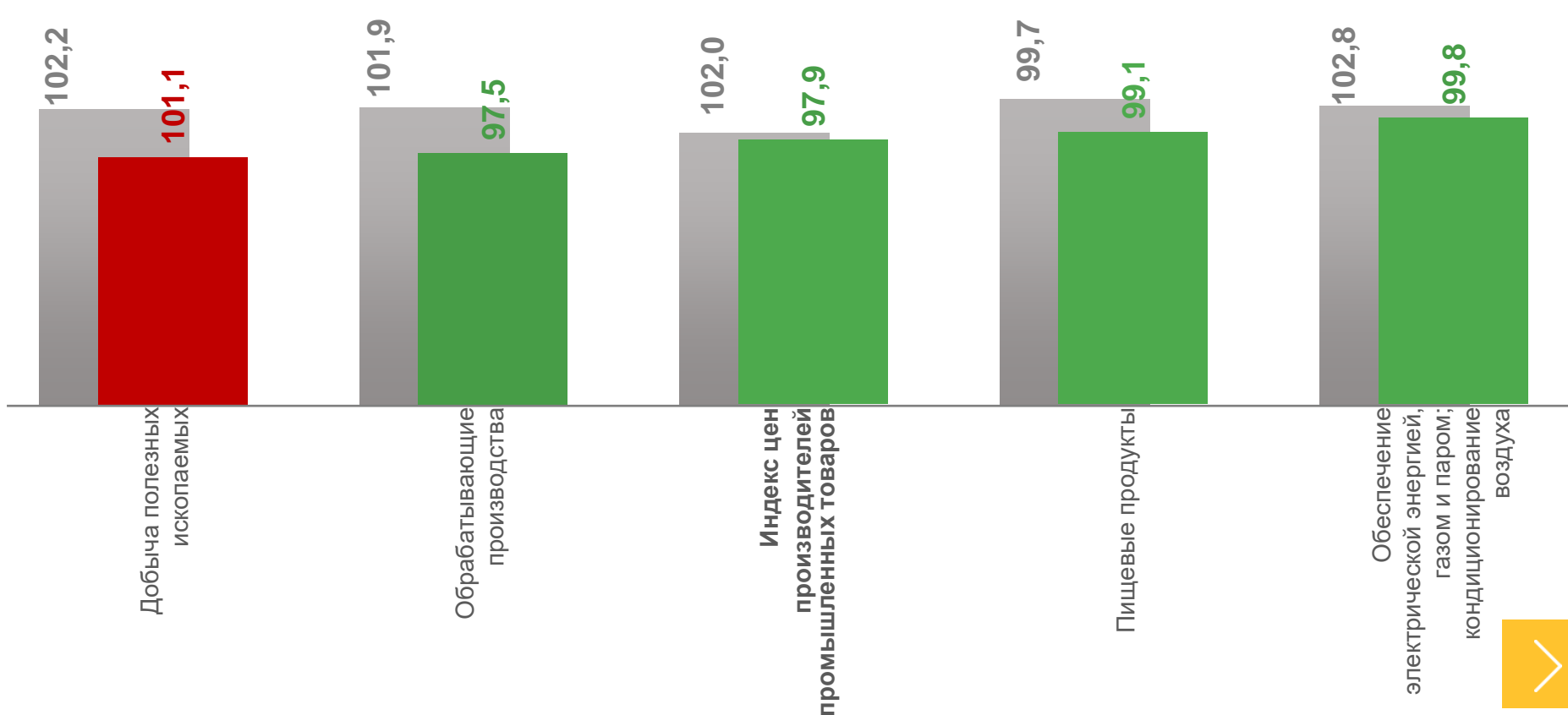
99,1

Пищевые продукты



99,8

Обеспечение электрической энергией, газом и паром; кондиционирование воздуха



■ Февраль 2022 г. к январю 2022 г.

■ Февраль 2023 г. к январю 2023 г.

